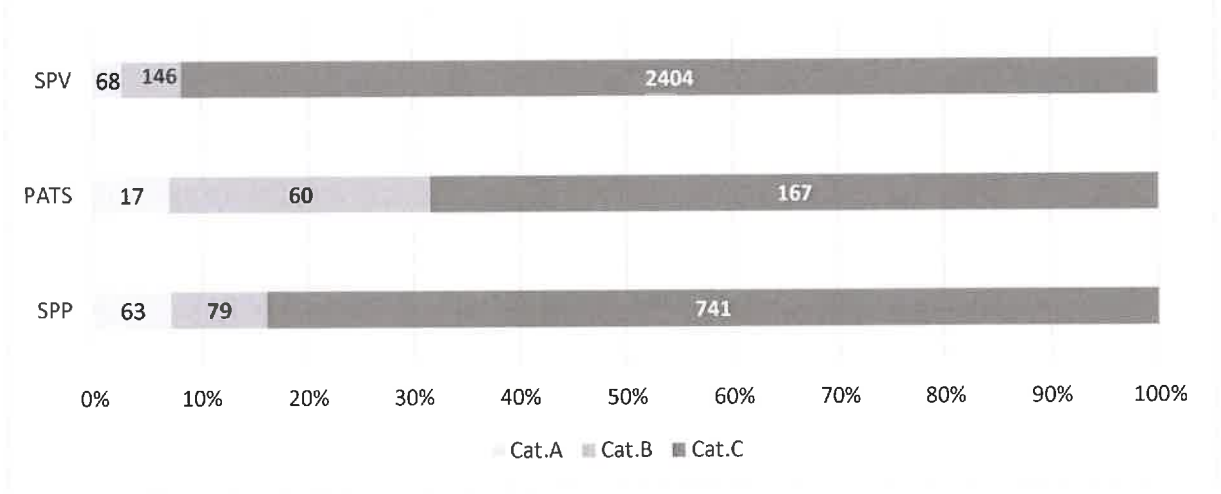




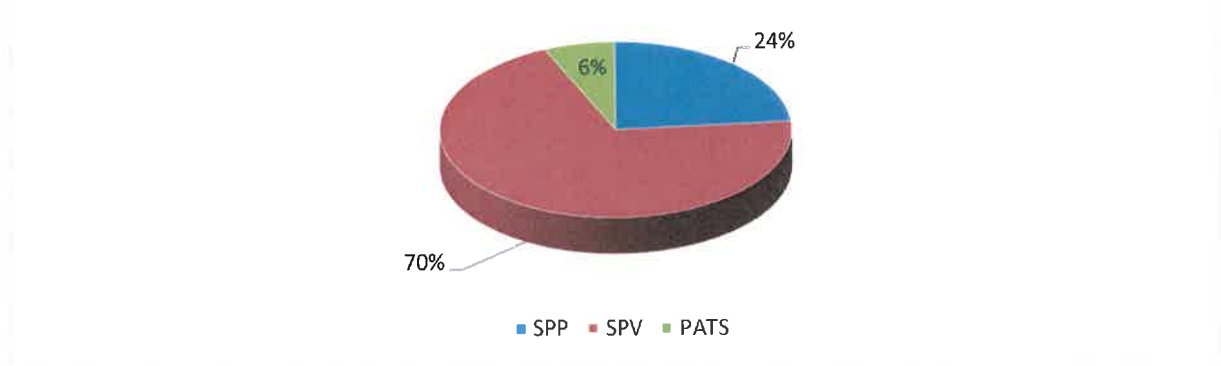
POLITIQUE RH

ANNEXE

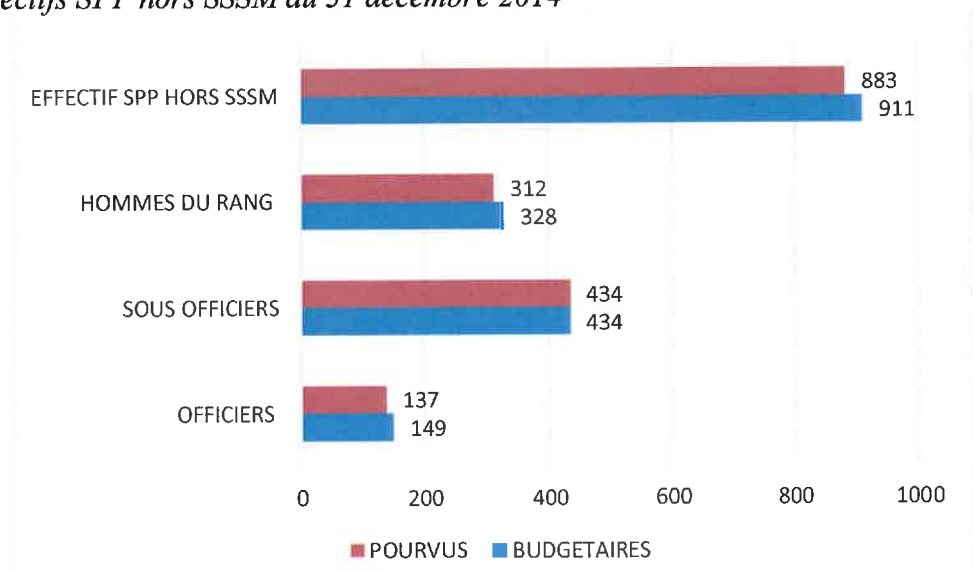
Répartition des effectifs par catégorie



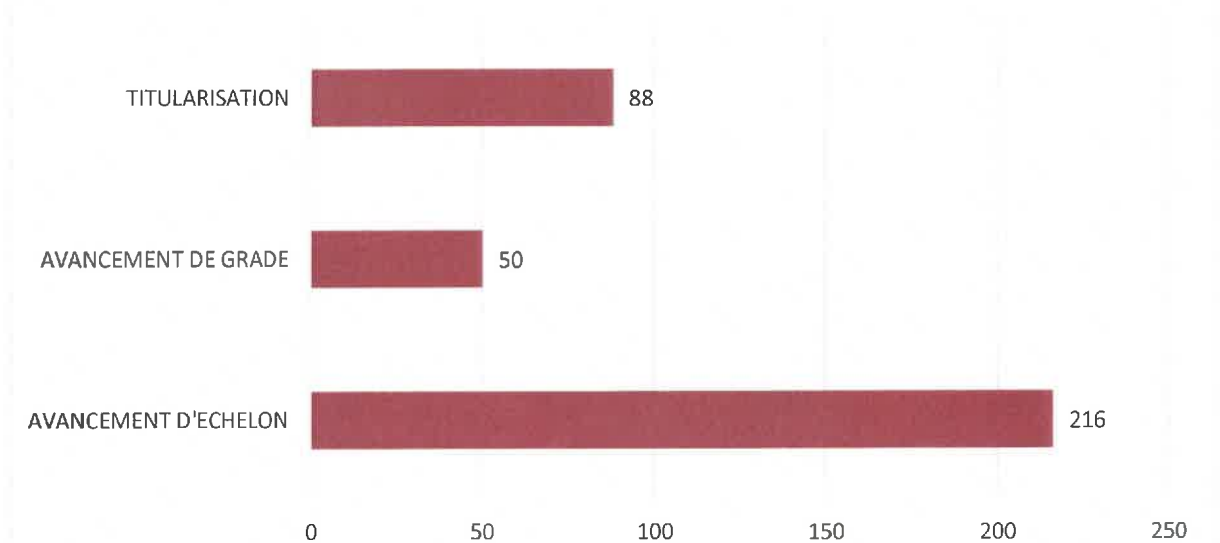
Répartition des effectifs par statut



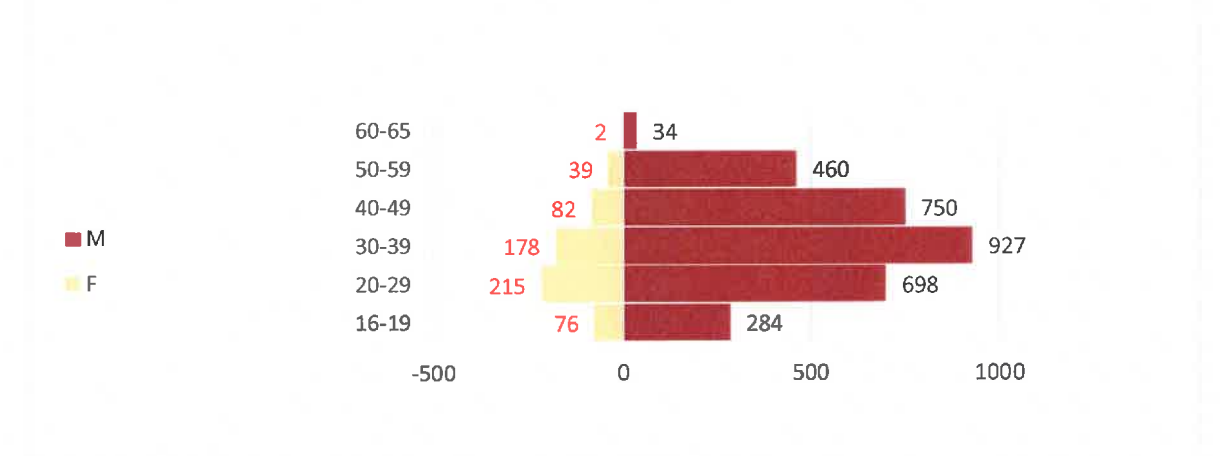
Zoom sur les effectifs SPP hors SSSM au 31 décembre 2014



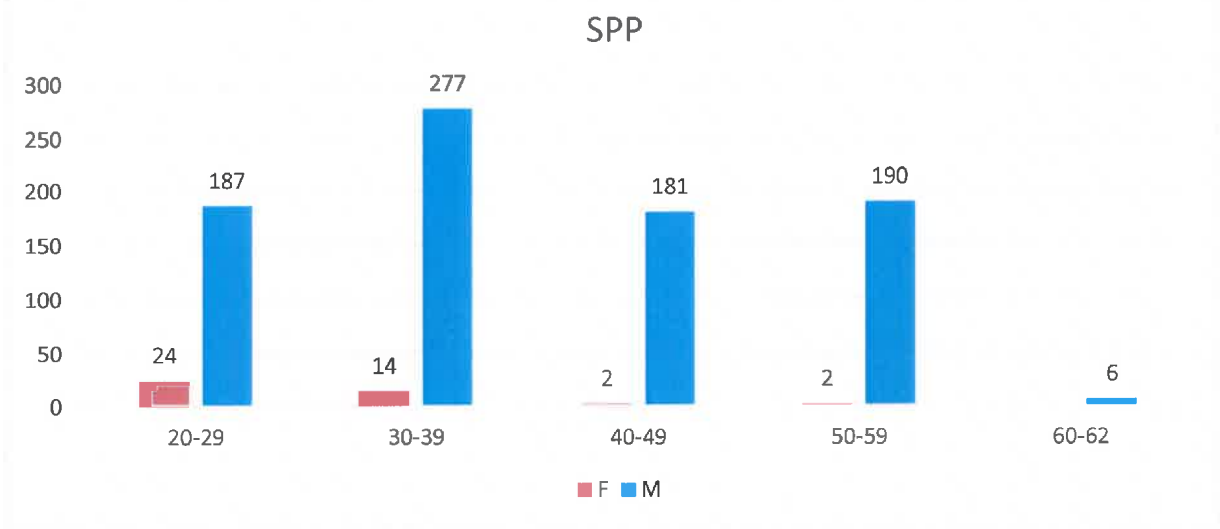
Les événements de carrière



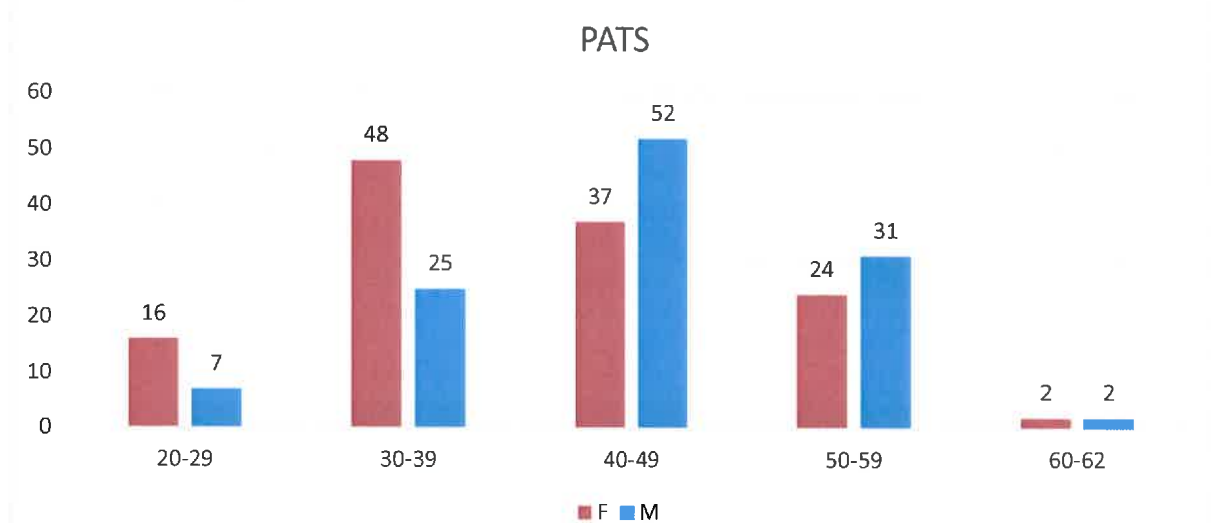
La pyramide des âges des agents du SDIS



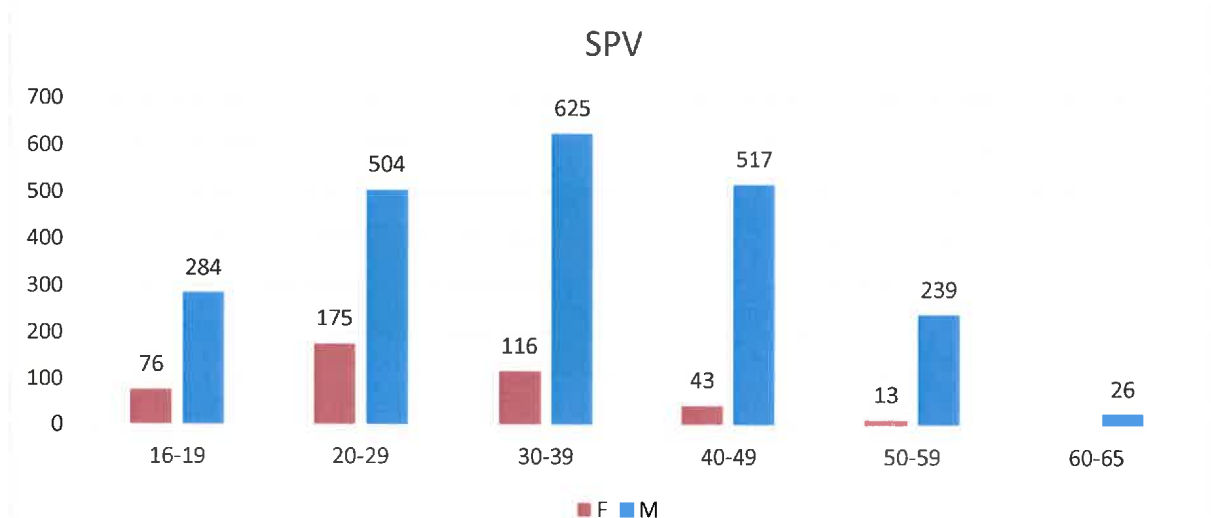
Age moyen des SPP : 39 ans



Age moyen des PATS : 43 ans

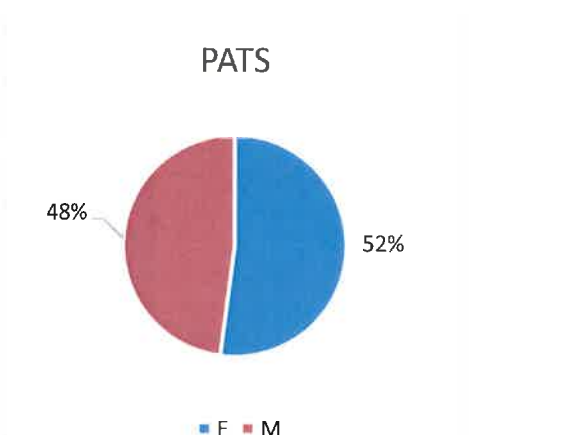
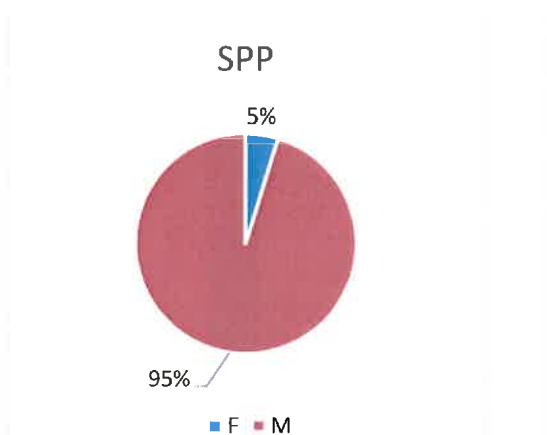


Pour les SPV : 37 ans

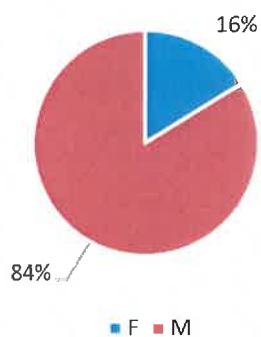


Le Taux de féminisation

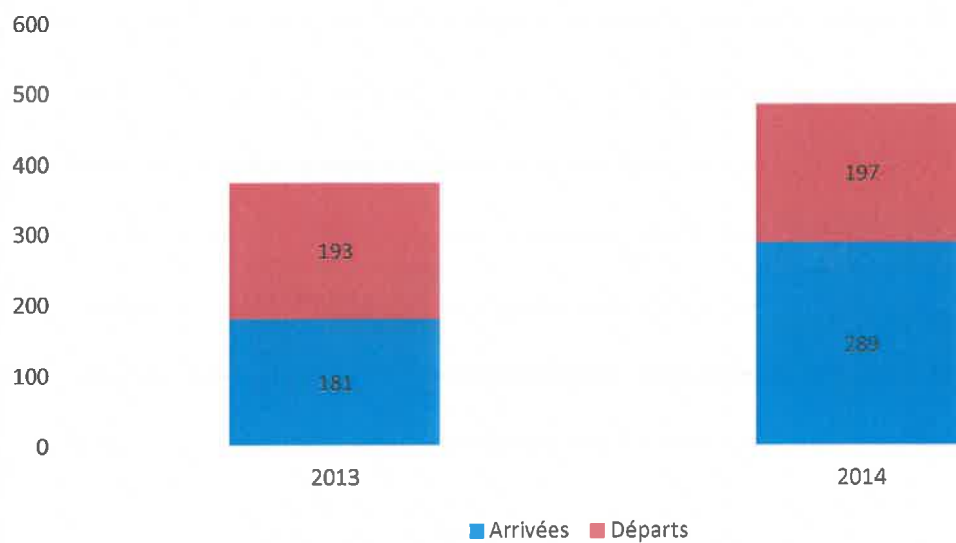
Sur la totalité des effectifs des sapeurs-pompiers du territoire 13.28 % sont des femmes. Elles représentent 4.76% des SPP, 16.76 % des SPV ;



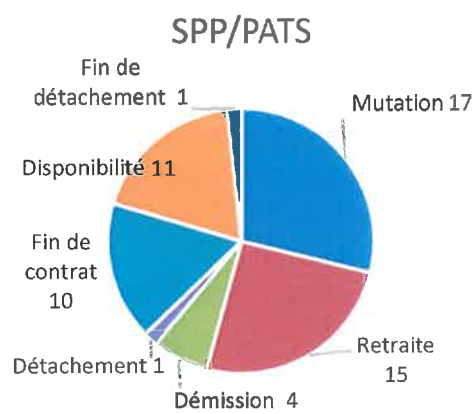
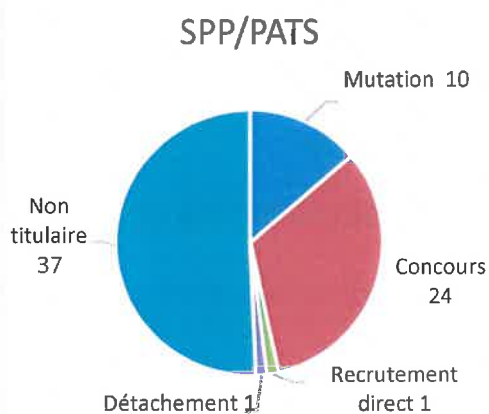
SPV



Les effectifs SPV



Les mouvements de personnel

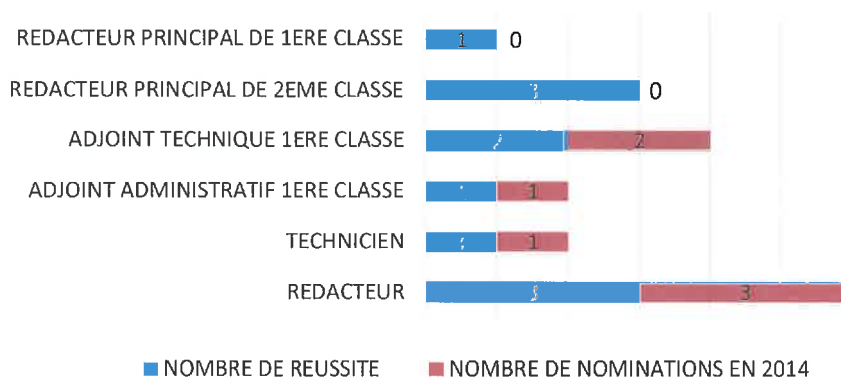


Les différents dispositifs de retraite des SPV

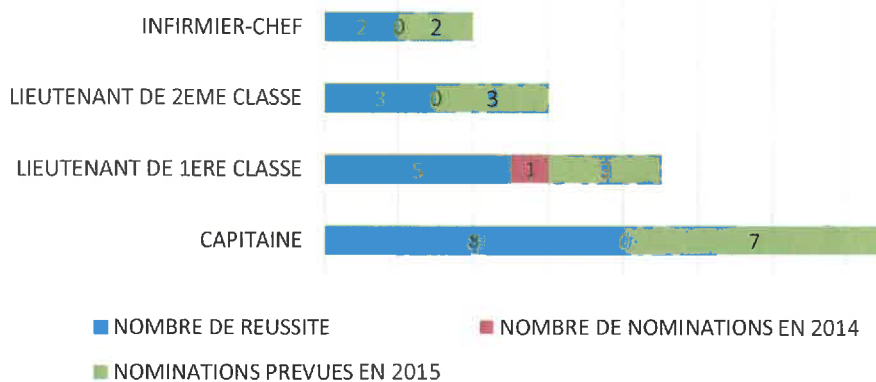
	Nombre de SPV concernés	Montant
Contribution publique	2 525	946 875 €
Allocation de fidélité	34	23 688 €
Allocation de vétérance	597	377 152 €
Allocation PFR/fidélité	208	143 416 €

Les concours et examens

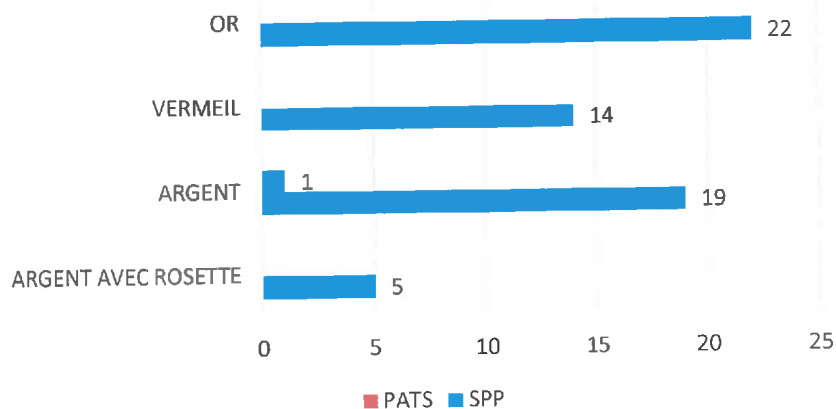
PATS



SPP

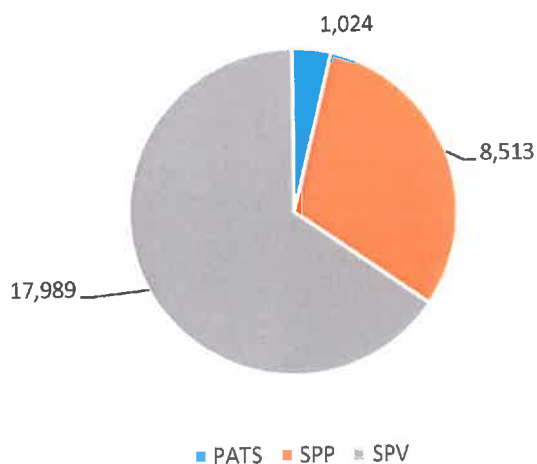


Les médailles

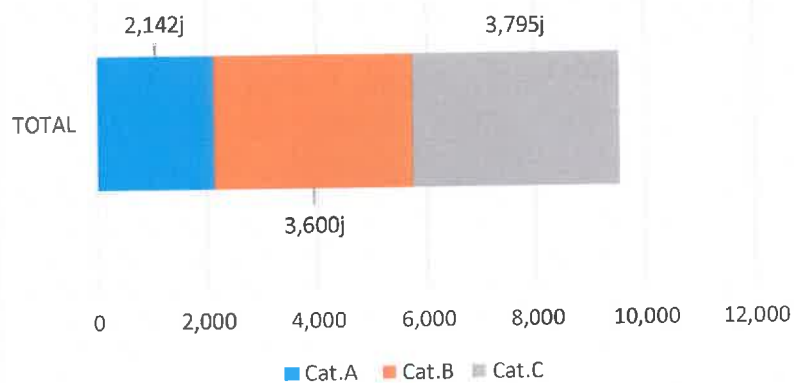


La formation

Répartition du nombre de jours de formation par catégorie

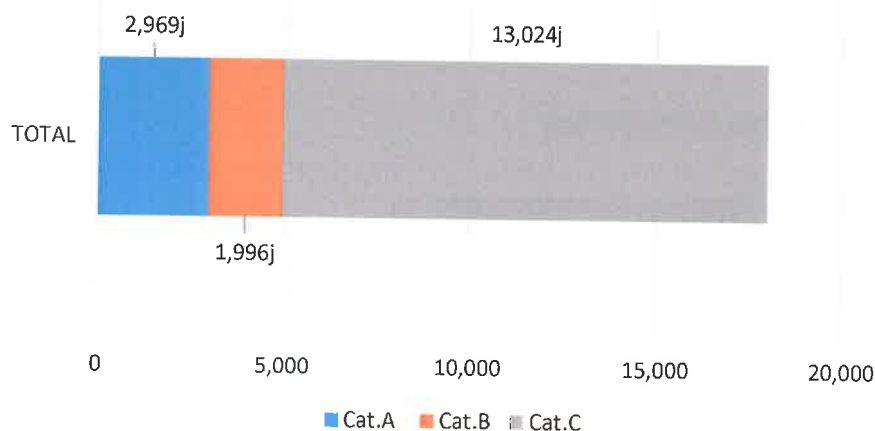


Nombre de jours de formation pour les SPP/PATS



Pour les SPP une moyenne de 10 jours de formation par an sur l'effectif global de 883 SPP
 Pour les PATS une moyenne de 4 jours de formation par an sur l'effectif global de 244 PATS

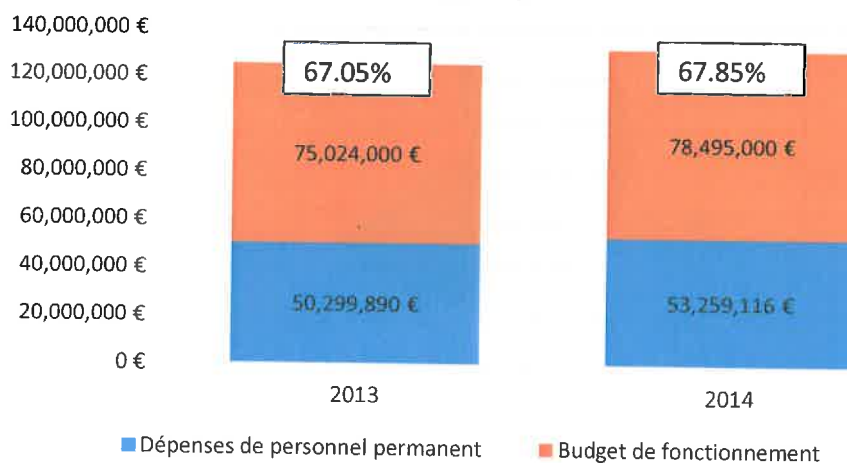
Nombre de jours de formation pour les SPV



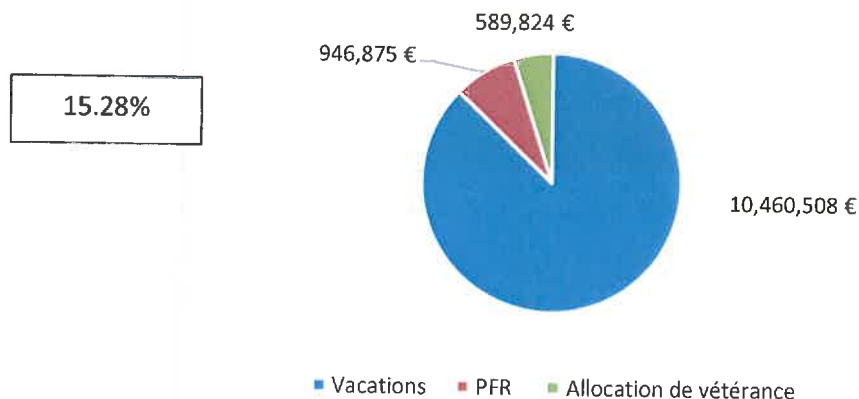
Pour les SPV une moyenne de 8 jours de formation par an sur l'effectif global de 2 168 SPV

La rémunération

Part des dépenses de personnels permanents dans le budget de fonctionnement



Part des indemnités versées aux SPV dans le budget de fonctionnement



SERVICE DEPARTEMENTAL D'INCENDIE ET DE SECOURS DE LA SEINE MARITIME
TABLEAU DES EMPLOIS BUDGETAIRES AU 1er février 2015

EFFECTIFS		POSTES BUDGETAIRES				POSTES POURVUS au 01/02/2015			ECART POURVUS / BUDGETAIRES
		CA du 19/12/2014 : effectifs au 01/01/2015	Création de poste	Suppression de poste	BCA du 04/02/2015	Titulaires	Contractuels	Effectif total	
A1	Colonel	3			3	3	0	3	0
	Lieutenant Colonel	9			9	9	0	9	0
A2	Commandant	19			19	19	0	19	0
	Capitaine	32	1		33	30	0	30	-3
B1	Lieutenant hors classe	5			5	5	0	5	0
B2	Lieutenant 1ère classe	40	2	1	41	39	0	39	-2
B3	Lieutenant 2ème classe	41			41	35	0	35	-6
C1	Adjudants	169		4	165	165	0	165	0
	Sergents	265		1	264	264	0	264	0
C2	Caporal-chef	17			17	17	0	17	0
	Caporal	212		2	210	210	0	210	0
C3	Sapeur 1° classe	99	7		106	107	0	107	1
FILIERE SPP hors SSSM		911	10	8	913	903	0	903	-10
A1	Médecin de classe exceptionnelle	1			1	1	0	1	0
	Médecin hors classe	2		1	1	1	0	1	0
	Médecin de 1ère classe	1			1	0	1	1	0
	Pharmacien 1ère classe	1	1		2	1	0	1	-1
A2	Infirmier d'encadrement	1			1	1	0	1	0
B1	Infirmier-chef	0			0	0	0	0	0
B2	Infirmier principal	2			2	2	0	2	0
B3	Infirmier	2			2	1	1	2	0
FILIERE SSSM		10	1	1	10	7	2	9	-1
A1	Directeurs Territoriaux	1			1	1	0	1	0
A2	Attachés Territoriaux	9	2		11	6	3	9	-2
B	Rédacteurs Territoriaux	36	1	2	35	30	3	33	-2
C	Adjointes Administratifs	98	1		99	94	4	98	-1
FILIERE ADMINISTRATIVE		144	4	2	146	131	10	141	-5
B	Assistant socio-éducatif principal	1			1	1	0	1	0
FILIERE MEDICO-SOCIALE		1	0	0	1	1	0	1	0
A	Ingénieurs territoriaux	7	2		9	5	2	7	-2
B	Techniciens territoriaux	29	1		30	22	7	29	-1
C1	Agents de Maîtrise	21	1		22	20	1	21	-1
C2	Adjointes Techniques*	43	1		44	42	1	43	-1
FILIERE TECHNIQUE		100	5	0	105	89	11	100	-5
TOTAUX		1166	20	11	1175	1131	23	1154	-21
Emplois temporaires	Sapeur 1° classe	8			8	8	0	8	0
	Lieutenant 2ème classe	1			1	0	0	0	-1
		9	0	0	9	8	0	8	-1

Effectifs non permanents pourvus	nombre
contractuels	8
Engagés de service civique	1
Apprenti	1
Emplois d'avenir	10
Agent mis à disposition du SDIS par une société d'intérim	1
Agent d'une collectivité mis à disposition du SDIS	1
Agent mis à disposition TOTAL/CNPE	3

* effectif non permanent (remplacement maladie, surcroît d'activité, maternité...)

SERVICE DEPARTEMENTAL D'INCENDIE ET DE SECOURS DE LA SEINE MARITIME
TABLEAU DES EMPLOIS BUDGETAIRES AU 1er février 2015

IR Pascaline:
ION F
JER P
IN V
ET J
E M
R
S DORIAN
MOLINE

IR Pascaline:
J V

IR Pascaline:
IGY

IR Pascaline:
A S M

A A
J K DESVIGNES JC BERRICHEL

T
I

IR Pascaline:
SEBASTIEN

IR Pascaline:
T SAMUEL

IR Pascaline:
L JN GOMEZPATRICE DESCHAMPS PATRICE