



SDIS76

Règlement Habillement

TYPE de Document

Règlement
Habillement

MAJ

2023




TABLE DES MATIERES

TITRE 1 : DEFINITIONS ET PORT DES TENUES	5
CHAPITRE 1 - LES DISPOSITIONS GENERALES ET OBLIGATIONS.....	6
Article 1-1 - Dispositions générales	6
Article 1-2 - Obligations du Sdis	6
Article 1-3 - Obligations incombant aux personnels	6
Article 1-4 - Obligations des chefs de centre et de l'encadrement	7
CHAPITRE 2 - LES TENUES ET EQUIPEMENTS.....	8
Article 2-1 - Les différentes catégories de tenues sapeurs-pompiers	8
Article 2-2 - Le cas particulier des tenues des unités spécialisées	9
Article 2-3 - Les équipements de protection individuelle	9
Article 2-4 - Les vêtements de travail, non classés en tenue d'uniforme.....	10
CHAPITRE 3 - LES REGLES ESSENTIELLES DE PORT DES TENUES, DE L'UNIFORME, DES INSIGNES ET DES ATTRIBUTS 11	
Article 3-1 - Généralités.....	11
Article 3-2 - Tenues de travail des sapeurs-pompiers	11
Article 3-3 - Adaptation des tenues aux circonstances	13
Article 3-4 - Dispositions particulières	13
Article 3-5 - Saisonnalité des tenues	13
Article 3-6 - Les insignes de décoration.....	13
Article 3-7 - La fourragère.....	14
3-7-1 - Le port à titre collectif	14
3-7-2 - Le port à titre individuel	14
3-7-3 - La mise en place.....	14
Article 3-8 - L'insigne métallique et la pucelle du corps départemental.....	14
Article 3-9 - Les insignes métalliques	15
Article 3-10 - Les attributs.....	15
3-10-1 - Les attributs de fonction.....	15
3-10-2 - L'écusson de manche pour tenue de sortie	15
Article 3-11 - Bande « patronymique »	15
Article 3-12 - L'écusson du Corps départemental	16
Article 3-13 - L'écusson rond de service	16
Article 3-14 - Identification d'appartenance au Sdis 76 en tenue de ville.....	16
TITRE 2 : ORGANISATION ET GESTION DE L'HABILLEMENT	17
CHAPITRE 1 - LES DOTATIONS INDIVIDUELLES AU SDIS 76	18
Article 1-1 - Dispositions générales	18
Article 1-2 - Modalités de dotation	18
Article 1-3 - Cas des équipements de protection individuelle	18
Article 1-4 - Dotations individuelles de base des sapeurs-pompiers	18
Article 1-5 - Dotation des officiers Experts.....	20
Article 1-6 - Dotations complémentaires et dotations complémentaires temporaires	20
Article 1-7 - Dotation individuelle complémentaire "double statut" ou "double-affectation"	21
Article 1-8 - Dotation individuelle de base des personnels administratifs, techniques et spécialisés	21
Article 1-9 : Dotation du personnel de la réserve citoyenne départementale de sécurité civile.....	22
Article 1-10 : Dotation du personnel Expert Reporter d'Images (E.R.I.)	22
CHAPITRE 2 - LE RENOUVELLEMENT DES EFFETS D'HABILLEMENT	23
Article 2-1 - Renouvellement des effets vestimentaires et EPI des dotations individuelles	23
2-1-1 - Principe de l'échange.....	23
2-1-2 - Durée de vie et droit au remplacement	23

2-1-3 - Modalités de l'échange.....	23
2-1-4 - Critères jugeant l'opportunité des remplacements.....	23
Article 2-2 - Réserves opérationnelles.....	24
CHAPITRE 3 - LES DOTATIONS EXCEPTIONNELLES.....	25
Article 3-1 - Dispositions générales.....	25
Article 3-2 - Promotions de grade.....	25
CHAPITRE 4 - LA RESTITUTION DES EFFETS D'HABILLEMENT	26
Article 4-1 - Généralités.....	26
Article 4-2 - Mutation interne au Corps	26
Article 4-3 - Détachement, congé sans solde, disponibilité, suspension d'engagement congé maladie.....	26
Article 4-4 - Perte totale et définitive de l'aptitude opérationnelle.....	27
Article 4-5 - Départ en retraite.....	27
Article 4-6 - Nomination à l'honorariat	27
Article 4-7 - Conservation d'un casque après cessation d'activité.....	27
CHAPITRE 5 - DISPOSITIONS EN CAS DE VOL OU DE PERTE.....	28
Article 5-1 - Dispositions générales.....	28
Article 5-2 - Vol ou perte d'un effet de protection textile, d'un casque ou des chaussures de protection	28
Article 5-3 - Vol ou perte de tout autre EPI, effet d'habillement, d'uniforme ou accessoire.....	28
TITRE 3 – LES TENUES, GRADES ET INSIGNES	29
CHAPITRE 1 - DETAIL DES DIFFERENTES TENUES	30
La tenue n° 1.1 : garde du drapeau	31
du Corps départemental et garde	31
du fanion des unités territoriales.....	31
La tenue n° 2.1 : tenue de sortie.....	32
La tenue n° 2.2 : tenue de sortie.....	33
La tenue n° 2.3 : tenue de sortie.....	34
La tenue n° 3.1 : Service hors rang.....	35
La tenue n° 3.2 : casernement et CTA/CODIS.....	36
La tenue n° 3.3 : intervention pour feux de bâtiments et autres structures.....	37
La tenue n° 3.4 : intervention pour feux d'espaces naturels.....	38
La tenue n° 3.5 : secours à personne	39
La tenue n° 4.1 : activités physiques et sportives et manifestations à caractère sportif	40
La tenue des personnels techniques.....	41
La réserve citoyenne départementale de sécurité civile.....	42
Les experts reporters d'image	43
CHAPITRE 2 - LES GRADES, INSIGNES ET ATTRIBUTS.....	44
Les grades.....	45
Les insignes métalliques homologués	46
Les attributs homologués.....	50
TITRE 4 – Les textes de référence	51
Les directives européennes.....	52
Les lois	52
Les décrets.....	52
Les arrêtés	52
Les normes	53
Les référentiels techniques	53
Les notes d'information techniques	53

Les sapeurs-pompiers portent des tenues réglementaires visant à les protéger des risques auxquels ils sont exposés en intervention et en formation, ainsi qu'à uniformiser l'ensemble de la corporation. Depuis le premier décret du Ministre de l'Intérieur du 14 juin 1852 (Monsieur MORNY), de nombreux textes réglementaires, listés au titre III de ce règlement, régissent l'habillement des sapeurs-pompiers français.

Cette annexe fixe les conditions d'attribution, de port et d'entretien des effets d'habillement applicables aux sapeurs-pompiers du corps départemental, ainsi qu'aux personnels administratifs, techniques et spécialisés du Sdis, habillés par le service pour des raisons professionnelles.



TITRE 1 : DEFINITIONS ET PORT DES TENUES



Projet

CHAPITRE 1 - LES DISPOSITIONS GENERALES ET OBLIGATIONS

Article 1-1 - Dispositions générales

Les tenues, uniformes et équipements de protection individuelle mis à la disposition des agents sont la propriété du service départemental d'incendie et de secours.

Ils ne peuvent être utilisés que dans le cadre des missions du Sdis, à l'exclusion de toute autre qui engagera, le cas échéant, la responsabilité de l'agent.

Aussi, les effets mis à disposition individuellement des agents par le service ne peuvent être échangés, donnés ou vendus à une tierce personne.

De ce fait, les effets défectueux (détériorés, non réparables ou usagés) doivent être restitués au service par leurs utilisateurs.

Article 1-2 - Obligations du Sdis

En application de l'arrêté fixant les tenues, uniformes, équipements, insignes et attributs des sapeurs-pompiers, et après analyse des besoins et des risques, le service départemental d'incendie et de secours de la Seine-Maritime dote ses personnels des différentes tenues nécessaires à l'exercice de leurs missions conformément au règlement opérationnel et au règlement intérieur.

Au-delà, en tant qu'employeur, le Sdis a l'obligation d'assurer la sécurité de l'ensemble de ses agents au travail en mettant à leur disposition notamment des équipements de protection individuelle (EPI), mais également des vêtements de travail pour les travaux dangereux, insalubres ou salissants.

Il doit s'assurer que chaque agent reçoive une information et/ou une formation suffisante et adéquate à l'utilisation et à la maintenance des EPI. Il doit également veiller à l'utilisation effective de ces EPI.

Enfin, il lui appartient de contrôler ou de faire contrôler l'intégrité et la conformité de ces EPI, mais aussi de remettre en état de conformité ou de remplacer les EPI détériorés.

Article 1-3 - Obligations incombant aux personnels

De manière générale, et sur la base des textes réglementaires, chaque employé a l'obligation de porter les EPI, les effets d'habillement et les différentes tenues mises à sa disposition par le Sdis 76 dans le cadre de son travail.

Le port des EPI se fait dans le strict respect des conditions d'emploi pour lesquelles ceux-ci sont prévus.

Chaque agent doit veiller à contrôler l'intégrité des EPI mis à sa disposition, conformément aux instructions techniques équipement (ITEQ), ainsi qu'à procéder à leur entretien courant dans un souci de sécurité et d'hygiène.

Toute défectuosité sur l'un des EPI mis à la disposition d'un agent devra être signalée sous couvert de la voie hiérarchique.

Il est interdit à tout personnel non habilité d'apporter la moindre modification à un EPI.

Article 1-4 - Obligations des chefs de centre et de l'encadrement

Les chefs de centre, officiers de garde ou sous-officiers de garde et chefs d'agrès, ainsi que les chefs de services et les cadres de proximité pour les personnels administratifs, techniques et spécialisés, ont la responsabilité de :

- faire respecter l'obligation de port des EPI et les conditions de port des différentes tenues
- s'assurer que seuls les EPI et/ou les effets d'uniforme fournis par le service sont portés par les personnels
- s'assurer que les agents placés sous leur autorité disposent d'EPI et d'effets d'habillement en état de bon entretien et d'emploi.

Les chefs de centre doivent tenir à jour le registre "habillement" et le suivi des vérifications de premier niveau des EPI des personnels sous leur responsabilité. Ils doivent s'assurer que la totalité des EPI dont sont dotés les personnels de leur centre, ainsi que le registre "habillement" du centre, soient présentés lors de la réalisation des contrôles de niveau 2.

Projet

CHAPITRE 2 - LES TENUES ET EQUIPEMENTS

Article 2-1 - Les différentes catégories de tenues sapeurs-pompiers

Les tenues sapeurs-pompiers professionnels, volontaires, auxiliaires du service de sécurité civile des sapeurs-pompiers sont classées en 5 catégories :

- catégorie 1 : tenues de la garde au drapeau
- catégorie 2 : tenues de sortie, portées lors des représentations, cérémonies, défilés
- catégorie 3 : tenues de travail, portées en service opérationnel (intervention, formation, casernement), en service hors rang et en salle opérationnelle
- catégorie 4 : tenues pour l'activité physique et sportive
- catégorie 5 : tenues des unités spécialisées.

Parmi les différentes tenues des catégories 1 à 4 définies par l'arrêté du 8 avril 2015 modifié, le Sdis a retenu, pour doter ses personnels, les tenues suivantes :

- tenue de la garde au drapeau du Corps départemental :
 - tenue n° 1.1 : avec tenue de service et d'intervention (saison hivernale notamment)
 - tenue n° 1.2 : pantalon de tenue de service et d'intervention chemise bleue (saison estivale notamment)
- tenue de la garde du fanion des unités territoriales :
 - tenue n° 1.1 : avec tenue de service et d'intervention
- tenues de cérémonies, défilés, réceptions, représentations
 - tenue n° 2.1 : avec tenue de sortie (vareuse)
 - tenue n° 2.2 : avec chemisette blanche
 - tenue n° 2.3 : avec tenue de service et d'intervention
- tenues de travail :
 - tenue n° 3.1 : en service hors rang - en salle opérationnelle
 - tenue n° 3.2 : en casernement
 - tenue n° 3.3 : feux de bâtiments et autres structures
 - tenue n° 3.4 : feux d'espaces naturels
 - tenue n° 3.5 : secours à personne
- tenue de sport :
 - tenue n° 4.1 : pour les activités physiques et sportives et les manifestations sportives.

La composition de ces différentes tenues est présentée et illustrée au Titre 3 de cette annexe.

La composition de toute autre tenue, notamment lors des opérations de secours, interventions diverses, catastrophe... ou lors des formations, est définie à partir des tenues "de base" et "de travail", présentées à l'article 3.2, puis adaptée aux circonstances par le commandant des opérations de secours ou le responsable pédagogique de la séance de formation.

Quelle que soit la situation, la tenue validée par le COS et/ou le responsable pédagogique doit être en adéquation avec l'analyse de risque préalablement réalisée.

Article 2-2 - Le cas particulier des tenues des unités spécialisées

Les tenues spécialisées sont portées par des sapeurs-pompiers appartenant à des équipes spécialisées, disposant de compétences et moyens spécifiques dans le cadre de la couverture de certains risques particuliers :

- le risque aquatique :
 - équipe spécialisée "sauvetage aquatique de surface"
 - équipe spécialisée "secours subaquatique"
- les risques liés aux milieux périlleux :
 - secours en milieux périlleux
 - unité de sauvetage d'appui et de recherche
 - unité opérationnelle spécifique "intervention à bord des navires et bateaux"
 - groupe d'exploration longue durée
- le risque nucléaire, radiologique, biologique et chimique :
 - équipe spécialisée "risque chimique et biologique"
 - équipe spécialisée "risque radiologique"
 - unité opérationnelle spécifique "décontamination"
- les unités dites "transverses"
 - unité de sauveteurs spécialisés hélicoptères
 - unité opérationnelle spécifique "drones"

Les compositions des tenues des unités spécialisées sont conformes aux référentiels établis par le ministère en charge de la Sécurité Civile et aux référentiels emplois, activités et compétences ad hoc.

La composition, ainsi que les notions de dotation ou d'affectation individuelles ou collectives de ces tenues sont précisées dans le "Règlement de doctrine des équipes spécialisées et des unités opérationnelles spécifiques" constituant une des annexes du "Règlement opérationnel départemental".

Article 2-3 - Les équipements de protection individuelle

De manière générale, les EPI sont des dispositifs ou moyens destinés à être portés ou tenus par une personne en vue de la protéger contre un ou plusieurs risques susceptibles de menacer sa sécurité ainsi que sa santé.

En fonction de leur niveau de protection, les EPI sont classés dans différentes catégories. Ceux définis dans le présent règlement visent à protéger les personnels contre les risques graves pouvant être mortels :

- les gants de protection sapeurs-pompiers :
 - gants de "travail" de type B appropriés à toutes les opérations nécessitant une protection mécanique à l'exception de celles nécessitant une protection thermique
 - gants "d'attaque" de type C destinés aux opérations de lutte contre l'incendie nécessitant une protection thermique et mécanique
- les casques sapeurs-pompiers :
 - casque de protection de type A utilisé pour les opérations de secours techniques hors secours routier et de lutte contre les feux d'espaces naturels
 - casque de protection de type B utilisé pour la lutte contre les incendies dans les espaces clos, autres structures et mission secours routiers
 - casque de protection utilisé pour les opérations de secours à personne
- les chaussants sapeurs-pompiers :
 - chaussants non-incendie de type A appropriés à toutes les opérations d'assistance et secours à personne ou opérations divers hors extinction de feu
 - chaussants incendie de type C appropriés à toutes les opérations générales de sauvetage et d'extinction d'un feu à l'exclusion des situations d'urgence avec des matériaux dangereux entraînant le dégagement ou l'émission potentielle de produits chimiques dangereux
- l'ensemble veste et sur-pantalonn incendie
- la cagoule de protection

- le harnais antichute
- le gilet de signalisation à haute-visibilité
- l'ensemble veste et pantalon de la tenue de service et d'intervention.

Seuls les personnels habilités par le fabricant d'un EPI peuvent intervenir, procéder à des réparations et effectuer des changements de pièces défectueuses.

Article 2-4 - Les vêtements de travail, non classés en tenue d'uniforme

Il s'agit des tenues de travail portées par les agents techniques, administratifs et spécialisés, dans le cadre des missions qui leurs sont confiées, notamment au sein :

- du service en charge de la restauration
- des services en charge de la maintenance des matériels roulants et navigants, des équipements et des petits matériels ainsi que de leurs contrôles
- des services en charge de la logistique technique et du soutien
- des services en charge des bâtiments et des infrastructures
- des services en charge des réseaux des systèmes d'information et de communication.

Projet

CHAPITRE 3 - LES REGLES ESSENTIELLES DE PORT DES TENUES, DE L'UNIFORME, DES INSIGNES ET DES ATTRIBUTS

Article 3-1 - Généralités

Les personnels, sapeurs-pompiers et non sapeurs-pompiers, habillés par le service pour des raisons professionnelles, doivent porter les effets et EPI qui sont mis à leur disposition dans le cadre de leur travail, et ce dans un souci de protection et de représentativité du service.

S'agissant des tenues de sapeur-pompier, le respect de leur composition s'explique par des raisons de sécurité, de compatibilité avec les équipements de protection, mais également par égard pour l'image de dignité et d'exemplarité véhiculée par l'uniforme revêtu.

Article 3-2 - Tenues de travail des sapeurs-pompiers

La "tenue de base" est portée, à minima, dans toutes les circonstances opérationnelles qui ne requièrent pas de port d'équipement spécifique.

Composition de la "tenue de base"
Pantalon de la tenue de service et d'intervention
Veste de la tenue de service et d'intervention (<i>peut être remplacée ou complétée suivant la situation opérationnelle</i>)
Polo
Chaussants non-incendie (type A)

La "tenue de travail" est constituée de la "tenue de base" complétée ou adaptée, si besoin est, notamment pour les situations opérationnelles. Ces différentes tenues sont définies, selon la nature des missions, dans le titre relatif aux tenues, grades et insignes du présent règlement.

Composition minimale de la "tenue de travail"
Chaussants incendie (type C)
Polo technique manches longues
Veste et sur-pantalon incendie
Cagoule de protection
Gants "d'attaque" (type C)
Gants de « travail » (type B)
Casque de protection de type B

Du fait du caractère particulier de chaque intervention, le port d'autres effets ou EPI peut s'avérer nécessaire :

- sur-pantalon de protection lors de l'utilisation de tronçonneuse
- tenue de protection contre les insectes
- tenue de protection contre la pluie
- tenue d'approche pour lutter contre les incendies à fort rayonnement
- tenue légère de décontamination.

Enfin, la composition de la tenue des sapeurs-pompiers en opération doit être adaptée aux missions à réaliser :

Missions (interventions - formations - manœuvres)	Tenues portées à minima*	Compléments embarqués
Lutte contre les incendies de bâtiments, et autres structures, et sauvetages	Tenue de travail	Gants de "travail" (type B)
Lutte contre les feux d'espaces naturels	Tenue de travail Sur-pantalon incendie (sur demande à défaut embarqué) Casque de protection type A lorsque le véhicule est doté à la place du casque de protection de type B	Veste de la tenue de service et d'intervention Gants de "travail" (type B)
Secours à personnes	Tenue de base	Casque de protection (dotation collective dans l'engin)
Secours routier	Tenue de travail	Veste de la tenue de service et d'intervention Gants de "travail" (type B)
Balisage et signalisation	Tenue de base avec chaussant incendie (type C)	Tenue de travail
Interventions diverses	Tenue de base	Tenue de travail
Commandement	Tenue de base	Tenue de travail
Soutien	Tenue de base	Tenue de travail
Spécialités : USAR, IBNB RCH, RAD, DEC, ELD	Tenues des unités spécialisées	Tenues de base et de travail
Spécialités : SMP, SAL, SAV	Tenues des unités spécialisées	Tenue de base

* Gilet haute-visibilité si intervention sur voie publique, en dotation collective à bord des engins

Ce tableau n'exclut pas le port complémentaire d'autres EPI en fonction des situations particulières de chaque intervention

Article 3-3 - Adaptation des tenues aux circonstances

En circonstances opérationnelles, seul le port des effets recensés par type de mission est autorisé.

Le commandant des opérations de secours en lien avec l'Officier Sécurité Soutien Intervenant (OSSI) lorsque celui-ci est présent, sous réserve d'une analyse de risques préalable, peut adapter la composition des tenues, à travers notamment leur allègement, afin de tenir compte des contraintes physiologiques qu'entraîne leur port et/ou des conditions climatiques rigoureuses ou exceptionnelles.

Ces consignes seront adaptées en cas de conditions climatiques rigoureuses ou exceptionnelles.

Article 3-4 - Dispositions particulières

Le conducteur d'un engin est autorisé, dans un souci d'aisance et de sécurité, à conduire sans casque de protection et sans ensemble textile jusqu'à l'arrivée de l'engin sur les lieux, ainsi qu'au cours du retour d'intervention.

L'ensemble du personnel est autorisé, au cours du retour d'intervention, à alléger sa tenue.

Dans les locaux de casernement, pendant les heures de service, la tenue des personnels est à la discrétion du chef du centre d'incendie et de secours ou de son représentant qui doivent notamment porter une attention au respect des bonnes pratiques relatives à la prévention des risques en service (et notamment ceux liés à la toxicité des fumées d'incendie). Toutefois, la tenue doit rester correcte et non panachée. Le port d'effets non réglementaires est proscrit.

Les sapeurs-pompiers peuvent être dispensés du port de la tenue dans certaines circonstances :

- grossesse
- raison médicale
- missions extérieures.

Article 3-5 - Saisonnalité des tenues

Quel que soit leur statut, les personnels adaptent leur tenue de casernement ou de travail en service hors rang en fonction des conditions climatiques.

La composition des tenues de travail en opération est invariable et respecte les dispositions de l'article 3-2. Elle peut toutefois, sous réserve d'une analyse de risques préalable, être adaptée selon les consignes de l'encadrement.

Article 3-6 - Les insignes de décoration

Les barrettes de décoration ou médailles pendantes sont disposées par rangées successives de trois au maximum. Elles se portent dans l'ordre prescrit au bulletin officiel :

- légion d'honneur
- médaille militaire
- ordre national du mérite
- médaille de la défense nationale
- médailles d'honneur ressortissant au ministère de l'intérieur :
 - médaille de la sécurité intérieure
 - médaille d'honneur avec rosette pour service exceptionnel
 - médaille pour acte de courage et dévouement

- médaille d'honneur de sapeurs-pompiers (ancienneté).

En dehors de la médaille de la sécurité intérieure et de la médaille pour acte de courage et dévouement, seul l'échelon le plus élevé est porté. C'est le cas notamment pour le port des médailles d'honneur de sapeurs-pompiers, seule la plus élevée en valeur doit être portée.

Les insignes créés ou décernés par les associations privées (Union départementale des sapeurs-pompiers de la Seine-Maritime, Fédération nationale des sapeurs-pompiers de France) peuvent être portés sur les tenues, conformément à l'article 21 de l'instruction n°52000/DEF/C/ du 10/12/1979.

Article 3-7 - La fourragère

Par circulaire du 25 juillet 1947, le ministre de l'intérieur a autorisé les corps de sapeurs-pompiers à porter une fourragère tricolore.

3-7-1 - Le port à titre collectif

Dans un corps qui a reçu, à titre collectif, une médaille pour acte de courage et dévouement, tous les sapeurs-pompiers ont droit au port de la fourragère tricolore s'ils figurent sur les registres matricules du corps. La mutation dans un autre corps départemental entraîne systématiquement la perte du droit à la fourragère, si le nouveau corps d'appartenance ne la possède pas.

3-7-2 - Le port à titre individuel

Les officiers, sous-officiers, caporaux, sapeurs ayant personnellement pris part aux actions motivant la citation et qui a valu au corps l'attribution de la fourragère, conservent cette distinction, même après passage dans un corps ne la possédant pas.

Lorsqu'un sapeur-pompier a droit au port individuel de la fourragère, ce droit est certifié par une attestation du chef de corps. Dans ce cas, la fourragère doit porter sur un coulant placé au-dessus du ferret, l'indication du corps bénéficiaire de la citation.

Les sapeurs-pompiers admis à l'honorariat continuent à porter la fourragère à titre individuel lorsque la décision leur conférant cette distinction le précise.

3-7-3 - La mise en place

Cette décoration, placée sur l'épaule gauche, se porte de la manière suivante :

- les 2 filets rouges sont fixés sur un bouton cousu à cet effet sous l'épaulette
- la grande boucle passée sous le bras gauche
- les 2 petites boucles sur le bras
- le brin portant l'aiguillette métallique, sur la poitrine
- le trèfle sur l'arrière.

Le procédé du bouton cousu ou pin's à 3 cm de la couture d'emmanchure, de façon discrète, est également observé pour le port de la tenue 2.3 avec la veste de la tenue de service et d'intervention.

Article 3-8 - L'insigne métallique et la pucelle du corps départemental

L'insigne métallique et la pucelle du corps départemental représentent l'appartenance au corps départemental de la Seine-Maritime. Elles sont portées côté droit de la tenue en fonction de la tenue.

Article 3-9 - Les insignes métalliques

Trois insignes métalliques au maximum peuvent être portés lors des représentations, défilés ou cérémonies. Ce nombre comprend l'insigne du corps d'appartenance qui est porté sur la veste (vareuse), veste de la tenue de service et d'intervention et sur la chemise ou chemisette, à la hauteur de la poche de droite.

Deux autres insignes métalliques, brevet professionnel ou insigne de spécialité, de portée nationale, et homologués par le ministre chargé de la sécurité civile, peuvent également être portés sur les vestes ou vareuses, vestes de la tenue de service et d'intervention, chemises ou chemisettes.

Les insignes de spécialités (préventionniste, intervention en milieu périlleux, etc.) se portent, et s'alignent verticalement (2 au maximum), au-dessus de la patte de poche de poitrine droite.

L'insigne de brevet professionnel (réussite aux examens de formation générale : chef de centre, chef de corps, etc.) se porte 1 cm au-dessus de la patte de poche de poitrine gauche, le cas échéant au-dessus des décorations.

Le positionnement de l'insigne est spécifié dans le document d'homologation établi par le ministre chargé de la sécurité civile et dans le titre relatif aux tenues, grades et insignes du présent règlement. Le port des brevets militaires homologués par le ministère de la défense est également autorisé.

Article 3-10 - Les attributs

3-10-1 - Les attributs de fonction

L'attribut de fonction de directeur départemental, directeur adjoint, chef de groupement ou de médecin chef des services d'incendie et de secours est caractérisé par un motif constitué par le foudre ailé, dit "d'état-major", en frisure et paillettes :

- or pour les directeurs
- argent pour les directeurs adjoints et les médecins chefs,
- rouge pour les chefs de groupement.

L'attribut est brodé sur un losange en velours noir pour les officiers et cramoisi pour le médecin chef. Il est placé sur la manche gauche de la vareuse, 15 cm au-dessous de la couture d'emmanchure.

3-10-2 - L'écusson de manche pour tenue de sortie

En forme de demi-lune avec broderie "SAPEURS-POMPIERS", il est placé sur la manche gauche de la vareuse, 3 cm au-dessous de la couture d'emmanchure.

Article 3-11 - Bande « patronymique »

Il est distingué deux types :

- la bande avec inscription « SAPEURS-POMPIERS » (hors tenue TSI)
- la bande patronymique avec le « NOM de la personne » ou « NUMERO de matricule »

Cette bande peut être portée sur les chemisettes, les chemises, bleues ou blanches, avec les inscriptions blanches.

Les inscriptions sont rouges pour la tenue de service et d'intervention.

Article 3-12 – L'écusson du Corps départemental

Les sapeurs-pompiers du Sdis 76 doivent porter l'écusson du Corps départemental.

Sur la base de la réglementation nationale, ce signe distinctif d'appartenance au Service départemental d'incendie et de secours de la Seine-Maritime (Sdis 76) est placé sur le bras gauche de certains effets d'habillement. Il peut être porté par les agents du Sdis 76 et les retraités

Article 3-13 – L'écusson rond de service

Les personnels du Service Départemental d'Incendie et de Secours de la Seine-Maritime, sapeurs-pompiers ou non, peuvent porter un écusson de service.

Ce signe distinctif d'appartenance à l'état-major, une sous-direction, un groupement, un centre ou à une spécialité, voire dans le cas d'un événement particulier, est placé sur le bras droit de certains effets d'habillement à l'exception des EPI de catégorie 3. Il est de forme ronde de 80 mm de diamètre.

Un mémoire technique est réalisé par le chef de centre, le chef de groupement ou le conseiller technique départemental en responsabilité à l'attention d'un comité rattaché à la Chancellerie. Ce dernier émet un avis au directeur départemental, chef de Corps, afin d'autoriser le port de cet écusson.

Le mémoire technique est motivé. Il fait part de l'illustration souhaitée et des éléments de l'héraldique permettant *in fine* de préciser la symbolique représentée.

Cette attribution fait l'objet d'une note d'information de la direction générale précisant ses conditions de port le cas échéant (durée de port dans le cadre d'un événement particulier notamment).

Le positionnement de cet écusson est réalisé par l'agent sur le bras droit de la tenue en respectant la symétrie avec le positionnement de l'écusson départemental.

Article 3-14 – Identification d'appartenance au Sdis 76 en tenue de ville

Les personnels du Sdis 76 qui, dans le cadre de leurs fonctions, sont amenées à le représenter à l'extérieur de celui-ci peuvent porter un signe distinctif agréé sur leur tenue de ville. Il véhicule ainsi le sentiment d'appartenance au Service et contribue à son rayonnement auprès de ses partenaires.

TITRE 2 : ORGANISATION ET GESTION DE L'HABILLEMENT



Projet

CHAPITRE 1 - LES DOTATIONS INDIVIDUELLES AU SDIS 76

Article 1-1 - Dispositions générales

À son intégration au sein du Corps départemental, chaque sapeur-pompier professionnel, sapeur-pompier volontaire, sapeur-pompier du Service de santé et de secours médical ou sapeur-pompier "engagé de service civique" perçoit une dotation individuelle de base.

À leur recrutement, les personnels administratifs, techniques et spécialisés peuvent percevoir, en fonction de la nature de leurs missions, une dotation individuelle de base.

Les dotations individuelles sont composées d'effets conformes aux différentes réglementations en vigueur. La nature et la quantité des effets de chaque dotation sont précisées ci-après.

Les effets restent la propriété insaisissable du Sdis, même s'ils sont détenus au domicile de l'agent.

Article 1-2 - Modalités de dotation

Chaque sapeur-pompier, ou personnel administratif technique et spécialisé, perçoit la totalité de sa dotation individuelle de base liée à son activité dès son recrutement.

Cette dotation est constituée au plateau logistique de la direction départementale ; un suivi informatique des dotations des effets et des EPI est réalisé.

Article 1-3 - Cas des équipements de protection individuelle

Les EPI sont numérotés et, pour certains, gérés individuellement. Au regard de l'obligation de traçabilité inhérente à ces équipements, ceux gérés individuellement ne doivent pas être échangés entre agents. Les EPI attribués à un service, à un centre de secours ne doivent pas changer d'affectation sans autorisation.

Aucun signe distinctif, autre que ceux prévus par le Sdis 76, ne peut être apposé de quelque manière que ce soit sur un EPI.

Un EPI est doté de références réglementaires, notamment apposées sur des étiquettes, qui ne doivent en aucun cas être retirées par les utilisateurs, sous peine de rendre l'EPI non conforme.

Certains EPI peuvent être attribués en dotation collective. Il convient de se référer aux Instructions Techniques (ITEQ) correspondantes concernant les modalités d'utilisation et d'entretien. L'agent est tenu de contrôler l'intégralité de ses EPI et d'en assurer l'entretien régulier.

Article 1-4 - Dotations individuelles de base des sapeurs-pompiers

Les sapeurs-pompiers sont dotés d'effets habillement en correspondance avec leur statut, leur activité. Ils sont dotés des effets suivants dont la nature et les quantités sont précisées dans une instruction technique.

Les sapeurs-pompiers professionnels et les sapeurs-pompiers volontaires sont dotés :

- D'effets correspondant à la tenue de base complétés par les effets suivants :
 - ceinture de boucle chromée,
 - galon auto-agrippant,
 - écusson du corps départemental.

- D'effets correspondant à la tenue de travail (à l'exception des SPV SUAP, des SPP SSSM² et des SPV SSSM) complétés par les effets suivants :
 - o polycoise,
 - o housse de casque,
 - o lampe de casque,
 - o sangle extraction 4m¹,
 - o mousqueton pour sangle extraction¹.
- D'effets de protection contre le soleil, le froid et la pluie :
 - o bonnet,
 - o blouson coupe-vent,
 - o parka,
 - o casquette (selon type d'engagement et sur demande).
- D'effets de sport :
 - o chaussure multisport,
 - o coupe-vent de sport,
 - o short,
 - o cuissard,
 - o tee-shirt de sport,
- D'accessoires :
 - o plastron,
 - o fourragère,
 - o insigne de corps,
 - o sac.

¹ à l'exception de la chaîne de commandement

² Les SPP du SSSM sont dotés d'une veste adaptée aux missions, d'un casque de protection de type A, d'une housse de casque et d'une lampe de casque.

Les SPP en SHR, les SPV officiers, chefs de centre ou adjoint perçoivent les effets de travail complémentaire suivant :

- bande « SAPEURS-POMPIERS » blanche auto-agrippante,
- ceinture bleue à boucle chromée,
- chaussures basses noires ou escarpins,
- chemisette bleue ou polo manches courtes (au choix),
- écusson du Corps départemental,
- galon auto-agrippant,
- fourreaux d'épaules,
- insigne du corps départemental,
- pantalon ou jupe.

Les officiers, chefs de centre ou adjoints perçoivent les effets de sortie complémentaire suivant :

- bande « SAPEURS-POMPIERS » blanche auto-agrippante,
- chemise blanche,
- chemisette blanche,
- cravate noire,
- pince cravate,
- écusson du Corps départemental,
- fourreaux d'épaules,
- gants blancs,
- pucelle du Corps départemental,
- képi ou tricorne,

- pantalon ou jupe,
- vareuse.

Concernant le SPV du SSSM, sur proposition du médecin-chef, la dotation individuelle de chaque SPV SSSM pourra être adaptée et/ou ajustée en nombre afin de correspondre aux besoins et à la réalité des activités exercées.

Article 1-5 - Dotation des officiers Experts

L'officier Expert est doté au minimum des effets suivants :

- 1 tenue de service et d'intervention,
- 1 écusson du Corps départemental,
- 1 polo,
- 1 paire de chaussons de type A (ou chaussure de sécurité),
- 1 galon de poitrine.

Les officiers Experts peuvent faire l'objet d'une dotation supplémentaire en effets selon leur domaine d'application et leurs activités de représentation du Sdis. Cette dotation supplémentaire est proposée par leur chef de groupement de rattachement.

Article 1-6 - Dotations complémentaires et dotations complémentaires temporaires

Tout sapeur-pompier professionnel intégrant le Sdis à l'occasion de sa formation initiale se voit doter, en complément, d'un survêtement.

Tout sapeur-pompier volontaire réalisant sa formation initiale au cours d'une période bloquée continue, notamment au sein du centre départemental de formation, percevra une dotation complémentaire constituée des équipements suivants :

- 1 polo technique manches longues
- 1 polo manches courtes
- 1 pantalon de la tenue de service et d'intervention.

Tout officier de sapeurs-pompiers professionnels, en régime de gardes cyclées, et tout officier de sapeurs-pompiers volontaires réalisant une formation initiale, d'intégration ou d'adaptation au sein de l'École nationale supérieure des officiers de sapeurs-pompiers (Ensosp) percevra une dotation complémentaire en effets de travail correspondant à ses besoins.

À des fins d'uniformité et de représentativité, les personnels inscrits aux épreuves sportives officielles hors département (journées sportives ou cross) pourront percevoir ou échanger sur demande du groupement en charge des manifestations sportives des effets de sport supplémentaires à hauteur de :

- 1 survêtement
- 1 cuissard
- 2 tee-shirts de sport.

Article 1-7 - Dotation individuelle complémentaire "double statut" ou "double-affectation"

Les sapeurs-pompiers en situation de "double statut" ou de "double-affectation" perçoivent, pour leur affectation dans leur Cis volontaire ou secondaire, les effets et EPI suivants dont la quantité est précisée dans une instruction technique :

- casque de protection de type C*
- ensemble veste et sur-pantalon incendie*
- écussons du Corps départemental
- paire de gants de "travail" de type B
- paire de gants "d'attaque" de type C*
- polo technique manches longues
- polo manches courtes
- cagoule de protection*
- paire de chaussons de type C*
- ensemble veste et pantalon de la tenue de travail et d'intervention
- ceinture bleue à boucle chromée
- polycoise*
- blouson coupe-vent
- parka
- sangle et mousqueton en fonction des missions.*

*Ne concerne pas les engagements uniquement SUAP, sauf pour les chaussons qui sont de type A au lieu d'être de type C.

Article 1-8 - Dotation individuelle de base des personnels administratifs, techniques et spécialisés

À leur intégration, les personnels administratifs, techniques et spécialisés perçoivent en dotation :

- Pour l'ensemble du personnel administratif, technique et spécialisé :
 - 1 veste sans manches.
Cet effet n'est pas un EPI et n'a pas l'obligation d'être porté. Cependant, son port peut être imposé lors d'évènement exceptionnel.
- pour les mécaniciens, métalliers :
 - 3 ensembles de travail constitués, au choix, de combinaisons de travail ou de pantalons, ceinture bleue à boucle chromée et vestes
 - 1 paire de chaussures de sécurité
 - 1 gilet anti-froid
 - 1 parka avec doublure
 - 1 paire de gants de travail
 - 5 polos ou tee-shirt Sdis 76.
- pour les logisticiens et les agents de maintenance immobilière polyvalents :
 - 3 ensembles de travail constitués de pantalons, ceinture bleue à boucle chromée
 - 1 paire de chaussures de sécurité
 - 1 blouson coupe-vent
 - 1 paire de gants de travail
 - 5 polos ou tee-shirt Sdis 76.
- pour les techniciens et contrôleurs en charge de la gestion du parc immobilier :
 - 1 casque de chantier
 - 1 paire de chaussures de sécurité

- 1 parka ou blouson coupe-vent.
- pour les techniciens en charge des réseaux des systèmes d'information et de communication :
 - 1 paire de chaussures de sécurité
 - 1 parka ou blouson coupe-vent
 - 1 lot d'EPI pour travaux en hauteur (selon aptitude).
- pour les personnels de la restauration :
 - 1 paire de chaussures de sécurité adaptées.

La dotation individuelle des personnels administratifs, techniques et spécialisés, opérateurs au CTA-CODIS, est constituée de :

- 1 ceinture bleue à boucle chromée
- 2 paires de chaussures basses noires ou escarpins
- 2 pantalons ou jupes
- 2 sweat-shirts CTA-CODIS
- 3 polos manches courtes CTA-CODIS
- 1 blouson coupe-vent

Une dotation complémentaire peut être réalisée en fonction du poste occupé.

Article 1-9 : Dotation du personnel de la réserve citoyenne départementale de sécurité civile

La dotation individuelle des personnels affectés à la réserve citoyenne départementale de sécurité civile est constituée de :

- 1 polo,
- 1 pantalon de travail,
- 1 chaussant de protection,
- 1 veste ou blouson coupe-vent,
- 1 écusson
- 1 gilet

Article 1-10 : Dotation du personnel Expert Reporter d'Images (E.R.I.)

La dotation individuelle de l'Expert Reporter d'Images est constituée de :

- 1 tenue de service et d'intervention,
- 1 écusson du Corps départemental,
- 1 polo,
- 1 paire de chaussants de type A (ou chaussure de sécurité),
- 1 veste de protection contre le froid,
- 1 casque de protection,
- 1 galon de poitrine,
- 1 gilet d'identification.

Pour l'Expert Reporter d'Images qui est SPV, seuls le casque de protection, le gilet d'identification et le galon de poitrine seront attribués.

CHAPITRE 2 - LE RENOUVELLEMENT DES EFFETS D'HABILLEMENT

Article 2-1 - Renouvellement des effets vestimentaires et EPI des dotations individuelles

La dotation d'habillement des personnels doit être maintenue dans le temps, tant en termes qualitatif que quantitatif. Ce maintien est réalisé en continu par le remplacement des effets et EPI constitutifs des dotations individuelles lorsque ceux-ci sont usés ou dégradés. Le remplacement est basé sur un échange à l'usure constatée. Cette disposition ne concerne pas les articles correspondant aux chaussettes.

2-1-1 - Principe de l'échange

Lorsqu'un effet ou EPI présente une usure prononcée ou une dégradation avérée, celui-ci est échangé. Pour ce faire, une demande est formulée via le logiciel de gestion du patrimoine et l'effet ou l'EPI est ensuite acheminé au magasin départemental. Une procédure vient préciser les modalités de mise en œuvre.

La chaîne logistique du service participe alors à la remontée des effets à remplacer au niveau du magasin départemental et à la redistribution des nouveaux effets. Pour des raisons d'hygiène touchant l'ensemble des acteurs de la chaîne logistique, les effets à remplacer devront être transmis dans un état correct de propreté.

Les effets ou EPI à remplacer pourront l'être par des effets ou EPI neufs ou reconditionnés, répondant toujours aux caractéristiques techniques et de sécurité réglementaires.

2-1-2 - Durée de vie et droit au remplacement

Pour chaque effet, une durée de vie minimale est définie en deçà de laquelle l'échange devra être expressément justifié (dégradation, usure ou usage anormal, situation exceptionnelle...).

De même, un droit au remplacement est défini pour chaque effet, fixant le nombre maximal d'effets susceptibles d'être remplacés sur une année.

Les durées de vie minimale et les droits au remplacement sont définis dans une instruction technique.

2-1-3 - Modalités de l'échange

Le remplacement des effets se fera au regard de critères objectifs : l'usure, la dégradation, l'altération due aux lavages et la défectuosité. Au regard du niveau d'atteinte de ces critères, le remplacement pourra être refusé et l'effet retourné à l'agent en l'état.

L'opportunité du remplacement d'un effet doit être estimée :

- dans un premier temps, par le référent habillement du centre
- au final, par le référent habillement du magasin départemental.

2-1-4 - Critères jugeant l'opportunité des remplacements

Au même titre que la durée de vie et les droits au remplacement des effets, les critères permettant de juger de l'opportunité de leur remplacement sont précisés dans une instruction technique

Article 2-2 - Réserves opérationnelles

Une réserve d'EPI est constituée dans certains Centres d'incendie et de secours. L'utilisation de cette réserve est conditionnée au **remplacement temporaire** d'effets particulièrement dégradés.

Une instruction technique précise les unités opérationnelles et EPI concernés, ainsi que les modalités d'usage.

Afin d'assurer l'obligation réglementaire de traçabilité des EPI, le référent habillement du centre doit :

- informer sans délai le service en charge de l'habillement des dotations effectuées à partir de cette réserve ;
- renseigner le registre de sécurité.

Projet

CHAPITRE 3 - LES DOTATIONS EXCEPTIONNELLES

Article 3-1 - Dispositions générales

Des besoins spécifiques au sein du Corps ou du service, résultant de contraintes réglementaires nouvelles, de l'évolution des pratiques opérationnelles ou de service, peuvent nécessiter des dotations exceptionnelles.

Le Directeur départemental peut alors valider un renouvellement, une acquisition ou une attribution d'effets d'habillement pour lui-même ou tout personnel du service.

De même, pour des besoins spécifiques justifiés, le chef de centre, le chef de service ou le chef de groupement peut demander l'affectation d'effets adaptés en type et quantité pour un ou plusieurs de ses agents.

Article 3-2 - Promotions de grade

Lorsque le sapeur-pompier bénéficie d'une promotion de grade ou d'une nomination, celui-ci perçoit une dotation exceptionnelle comprenant :

- pour les sous-officiers accédant à un grade d'officier ou nommés chefs de centre ou adjoints :
 - l'équivalent de la dotation individuelle de base au titre des effets de sortie et de travail (article 1-4 du Titre 2)
 - 4 galons auto-agrippants
- pour les officiers accédant au grade supérieur :
 - 1 képi
 - 3 jeux de fourreaux ou pattes d'épaules
 - 4 galons auto-agrippants
- pour les sous-officiers et hommes du rang accédant au grade supérieur dans la catégorie :
 - 4 galons auto-agrippants.

CHAPITRE 4 - LA RESTITUTION DES EFFETS D'HABILLEMENT

Article 4-1 - Généralités

Le Sdis 76 est et demeure propriétaire de tous les effets et EPI qu'il met à disposition de ses agents. À ce titre, tout agent quittant le Sdis 76 doit restituer la totalité des effets et matériels individuels perçus au cours de son activité de sapeur-pompier ou de personnel administratif, technique et spécialisé.

Les effets doivent être restitués propres. Cette restitution doit être effective au plus tard un mois après le départ ou la cessation d'activité.

En cas de non-restitution ou de détérioration avérée ou absence de nettoyage des effets restitués, le Sdis 76 pourra émettre un titre de recette correspondant :

- pour ce qui concerne la non-restitution ou la détérioration : à la valeur à l'état neuf des effets ;
- pour ce qui concerne l'absence de nettoyage : à la valeur d'une prestation externalisée selon le Bordereau des Prix Unitaires en cours ;
- ainsi qu'un forfait au titre des frais de gestion liés au traitement administratif (envoi de mémo de rappel, courrier en recommandé avec accusé de réception, émission d'un titre de recette).

Ces dispositions sont cumulatives.

Article 4-2 - Mutation interne au Corps

En cas de changement d'affectation entraînant un changement dans le type d'activité exercée, des dotations ou restitutions de dotations sont prévues.

Ainsi, tout sapeur-pompier en régime de garde, passant en régime SHR, percevra lors de sa nouvelle affectation l'équivalent de la dotation individuelle de base au titre des effets de travail SHR (article 1-4 du Titre 2).

De même, tout sapeur-pompier en régime SHR passant en régime de garde, restituera au moment de sa nouvelle affectation l'équivalent de la dotation individuelle de base au titre des effets de travail SHR (article 1-4 du Titre 2).

Article 4-3 - Détachement, congé sans solde, disponibilité, suspension d'engagement congé maladie

En cas de congé sans solde ou de disponibilité pour un sapeur-pompier professionnel, de suspension d'engagement pour un sapeur-pompier volontaire, l'agent restitue la totalité des effets et matériels individuels perçus au cours de son activité à son service ou centre d'affectation qui les fait acheminer sans délai au magasin départemental.

Pour les agents en position de détachement ou de mise à disposition, la restitution ou la conservation partielle ou totale de leur dotation individuelle sera étudiée au cas par cas et soumise à l'accord du Directeur départemental.

Un agent en congé maladie conserve la totalité de sa dotation individuelle de base.

Article 4-4 - Perte totale et définitive de l'aptitude opérationnelle

En cas de perte définitive de l'aptitude opérationnelle d'un sapeur-pompier, un examen de sa situation individuelle sera engagé avec sa hiérarchie afin d'adapter sa dotation d'habillement en fonction des missions qui lui seront confiées.

Article 4-5 - Départ en retraite

Un agent placé en position de retraite peut, après avoir adressé une demande au Directeur départemental, sous couvert hiérarchique, conserver l'ensemble des effets constituant :

- sa tenue de cérémonie (tenues n° 2.1 et 2.2)
- sa tenue de défilé (tenue n° 2.3).

Article 4-6 - Nomination à l'honorariat

Les sapeurs-pompiers honoraires sont autorisés à porter l'uniforme lors de cérémonies officielles ou associatives en lien avec les sapeurs-pompiers ou les valeurs républicaines.

Pour les sapeurs-pompiers volontaires nommés à titre honoraire au grade supérieur, les dispositions suivantes s'appliquent :

- les officiers, chefs de centres ou adjoints, dotés d'effets de cérémonie (tenues n° 2.1 et 2.2), pourront conserver ceux-ci et se voir attribuer des fourreaux ou pattes d'épaules et un képi au nouveau grade
- les autres personnels non dotés d'effets de cérémonie (tenues n° 2.1 et 2.2), pourront conserver, à leur demande, la tenue n° 2.3 de défilé et se voir attribuer un galon auto-agrippant au nouveau grade.

Article 4-7 - Conservation d'un casque après cessation d'activité

Un agent ayant au moins 20 ans de service en tant que sapeur-pompier en Seine-Maritime, faisant valoir ses droits à la retraite, ou cessant son activité de volontaire, peut demander à conserver, à titre personnel, un casque du Sdis.

L'agent devra adresser, sous couvert hiérarchique, une demande à son chef de groupement.

L'attribution du casque se fera selon les possibilités du service et après restitution des effets d'habillement par l'agent. Le casque perçu ne pourra avoir une durée d'utilisation inférieure à 15 ans.

CHAPITRE 5 - DISPOSITIONS EN CAS DE VOL OU DE PERTE

Article 5-1 - Dispositions générales

Chaque agent du service est responsable des EPI, des effets d'habillement et d'uniforme, des accessoires et, d'une manière générale, de tous les matériels qui lui sont confiés.

Tout EPI de catégorie 3 perdu ou volé, y compris ceux des équipes spécialisées, fait l'objet d'un remplacement systématique.

En fin d'année, un bilan individuel relatif aux pertes et vols des EPI, effets d'habillement et d'uniforme et accessoires constitutifs des dotations individuelles d'habillement et des équipes spécialisées est établi et transmis au Directeur départemental, aux chefs de groupements et aux chefs de centres ou de services.

En cas de disparition d'effets ou d'EPI en dotation individuelle, du fait de la négligence répétée d'un agent, le service pourra émettre à l'encontre de cet agent, sur demande du chef de centre, un titre de recette correspondant à la valeur à l'état neuf des effets remplacés.

Ce dispositif s'appliquera, à compter de sa mise en application, dès que la disparition d'effets ou EPI en dotation individuelle, équipements et tenues de spécialités compris, d'un agent dépassera le montant cumulé de 185 € sur 5 ans glissants. Toutefois, ces dispositions ne s'appliquent pas en cas de vol avéré, au regard des éléments apportés par l'agent et par son supérieur hiérarchique.

Article 5-2 - Vol ou perte d'un effet de protection textile, d'un casque ou des chaussures de protection

Une déclaration de perte ou de vol, faisant référence au numéro de série ou d'inventaire de l'EPI, devra être faite par l'agent concerné auprès d'un service de police ou de gendarmerie.

Le procès-verbal de déclaration, visé par la voie hiérarchique, sera transmis au magasin départemental à des fins de traçabilité réglementaire des EPI.

Dès réception de la déclaration, l'envoi des EPI de remplacement est réalisé par le magasin départemental.

Article 5-3 - Vol ou perte de tout autre EPI, effet d'habillement, d'uniforme ou accessoire

Le vol ou la perte de tout autre EPI, effet d'habillement, d'uniforme ou accessoire doit faire l'objet d'un compte-rendu circonstancié rédigé par l'agent concerné, validé par sa hiérarchie et transmis au magasin départemental.

L'opportunité du remplacement des effets, hors EPI, sera laissée à l'appréciation du chef de centre ou de service.

Dès réception, l'envoi des effets de remplacement est réalisé par le magasin départemental.

TITRE 3 – LES TENUES, GRADES ET INSIGNES



CHAPITRE 1 - DETAIL DES DIFFERENTES TENUES

Projet

La tenue n° 1.1 : garde du drapeau du Corps départemental et garde du fanion des unités territoriales

Personnels concernés

Officiers, sous-officiers, hommes du rang

Saisonnalité

Principalement en période hivernale

Conditions de port

Cérémonies et revues

Descriptif

Casque de tradition

Fourragère

Insignes métalliques (spécialités)

Galonage de poitrine

Insigne du Corps Départemental

Veste de la tenue de service et d'intervention

Ceinturon blanc

Plaстрon rouge

Écusson départemental

Insignes métalliques (brevets civils ou militaires) et médailles pendantes

Gants blancs avec crispins

Pantalon de la tenue de service et d'intervention avec ceinture bleue à boucle chromée

Chaussures de protection :

avec lacets blancs : garde du drapeau

avec lacets noirs : garde du fanion

Sur demande de la chancellerie, le port de la tenue n°1.2 peut être demandé :

La veste de la tenue de service et d'intervention est remplacée par la chemise bleue manches longues avec Bande " SAPEURS-POMPIERS " blanche et les fourreaux d'épaules.



La tenue n° 2.1 : tenue de sortie

Personnels concernés

Sapeurs-pompiers officiers chefs de centre ou adjoint

Conditions de port

Cérémonies, représentations et réceptions

Descriptif

Tricorne avec grade / Képi

Fourreaux d'épaules

Fourragère

Insignes métalliques (brevets civils ou militaires)

Barrette de médailles (pendantes sur ordre)

Chemise ou chemisette blanche avec cravate noire

Insigne du Corps départemental

Vareuse

Gants blancs

Jupe / Pantalon bleu à passepoil rouge avec ceinture bleue à boucle chromée

Escarpins noirs avec collants couleur chair /

Chaussures basses noires avec chaussettes noires

Selon conditions climatiques

Port du parka ou du blouson coupe-vent



La tenue n° 2.2 : tenue de sortie

Personnels concernés

Sapeurs-pompiers officiers chefs de centre ou adjoint

Saisonnalité

Principalement en période estivale

Conditions de port

Cérémonies, représentations et réceptions

Descriptif

Tricorne avec grade / Képi

Fourreaux d'épaules

Fourragère

Ecusson départemental

Bande "SAPEURS-POMPIERS" blanche

Chemisette blanche avec cravate noire

Insignes métalliques (brevets civils ou militaires)

Barrette de médailles (pendantes sur ordre)

Insigne du Corps départemental

Jupe / Pantalon bleu à passepoil rouge avec ceinture bleue à boucle chromée

Escarpins noirs avec collants couleur chair /

Chaussures basses noires avec chaussettes noires

Selon conditions climatiques

Port du parka ou du blouson coupe-vent



La tenue n° 2.3 : tenue de sortie

Personnels concernés

Tous sapeurs-pompiers

Conditions de port

Cérémonies, représentations et défilés

Descriptif

Casque de protection (sans bavolet)

Calot (selon le type d'engagement)

Plastron rouge

Veste de la tenue de service et d'intervention avec polo

Fourragère

Galonnage de poitrine

Ecusson départemental

Port de l'insigne métallique du Corps départemental possible

Insignes métalliques de spécialités (poitrine Droite)

Insignes métalliques de brevets civils ou militaires (poitrine Gauche)

Médailles pendantes (poitrine Gauche)

Manches relevées, sur ordre du chef de détachement

Pantalon de la tenue de service et d'intervention avec ceinture bleue à boucle chromée

Chaussures de protection

Selon conditions climatiques

Port du parka ou du blouson coupe-vent



La tenue n° 3.1 : Service hors rang

Personnels concernés

Tous sapeurs-pompiers

Conditions de port

Service hors rang

Descriptif

Chemisette bleue

Bande "SAPEURS-POMPIERS" blanche

Insigne du Corps départemental avec fourreaux d'épaules

OU

Polo manches courtes

Galonnage de poitrine

Le port des barrettes de médailles

et des insignes métalliques de brevet et de spécialité
et possible avec la chemisette bleue

Écusson départemental

Pantalon tergal bleu à passepoil rouge
avec ceinture bleue à boucle chromée

Chaussures basses noires
avec chaussettes noires

Selon conditions climatiques :

Port du pull-over

Port du parka ou du blouson coupe-vent



La tenue n° 3.2 : casernement et CTA/CODIS

Personnels concernés

Tous sapeurs-pompiers en cycle de garde

Descriptif

Veste de la tenue de service et d'intervention

Polo technique manches longues ou polo
manches courtes

Galonnage de poitrine

Écusson départemental

Pantalon de la tenue de service et d'intervention
avec ceinture bleue à boucle chromée

Chaussures de protection

Selon conditions climatiques :
Port du parka ou du blouson coupe-vent



La tenue n° 3.3 : intervention pour feux de bâtiments et autres structures

Personnels concernés

Tous sapeurs-pompiers intervenant sur feu en espace clos et semi clos ou à fort potentiel calorifique

Descriptif

Casque de protection

Cagoule de protection

Polo technique manches longues

Veste incendie

Galonnage de poitrine

Gants de protection thermique

Pantalon de la tenue de service et d'intervention
avec ceinture bleue à boucle chromée

Sur-pantalon incendie

Chaussures de protection

**Adaptation de la tenue en application des
dispositions des articles 3.2 et 3.3**

**Port de tout autre EPI complémentaire en fonction
des situations particulières de chaque intervention**

*Gilet haute visibilité (intervention sur voie publique,
intervention de balisage et signalisation...)*

*Dispositif antichute ou de maintien au poste de travail
(LSPCC, harnais...)*

etc...



La tenue n° 3.4 : intervention pour feux d'espaces naturels

Personnels concernés

Tous sapeurs-pompiers intervenant sur feu

Descriptif

Casque de protection

Cagoule de protection

Polo technique manches longues

Veste de protection incendie

Galonnage de poitrine

Gants de protection thermique

Pantalon de la tenue de service ou d'intervention avec ceinture bleue à boucle chromée

Chaussures de protection

Adaptation de la tenue en application des dispositions des articles 3.2 et 3.3

Port de tout autre EPI complémentaire en fonction des situations particulières de chaque intervention

Gilet haute visibilité (intervention sur voie publique, intervention de balisage et signalisation...)

Dispositif antichute ou de maintien au poste de travail (LSPCC, harnais...)

etc...



La tenue n° 3.5 : secours à personne

Personnels concernés

Tous sapeurs-pompiers en intervention pour secours à personne

Descriptif

Écusson départemental

Galonnage de poitrine

Veste de la tenue de service et d'intervention

Polo technique manches longues ou polo manches courtes

Pantalon de la tenue de service et d'intervention avec ceinture bleue à boucle chromée

Chaussures de protection

Selon conditions climatiques :

Port du parka ou du blouson coupe-vent

Port de tout autre EPI complémentaire en fonction des situations particulières de chaque intervention

Gilet haute visibilité (intervention sur voie publique, intervention de balisage et signalisation...)

Dispositif antichute ou de maintien au poste de travail (LSPCC, harnais...) + casque

etc...



La tenue n° 4.1 : activités physiques et sportives et manifestations à caractère sportif

Personnels concernés

Tous sapeurs-pompiers

Descriptif

Tee-shirt du Sdis 76

Cuissard / short du Sdis 76

Chaussures de sport

Autres effets de sports :

Coupe-vent Sdis 76

Selon conditions climatiques :

Port du parka ou du blouson coupe-vent



La tenue des personnels techniques

Personnels concernés
Personnels techniques

Descriptif

Ensemble de travail :

Pantalons et veste de travail
ou combinaison de travail

Tee-shirt ou polo Sdis 76

Gants de travail

Chaussures de sécurité

Equipements de protection individuelle
adaptés aux conditions de travail

Selon conditions climatiques :

Port du parka, du blouson coupe-vent ou du gilet
anti-froid (personnels des ateliers notamment)



La réserve citoyenne départementale de sécurité civile

Personnels concernés
Réservistes

Descriptif

Polo

Veste ou blouson coupe-vent

Pantalon de travail

Chaussant de protection

Selon les besoins : Gilet



Les experts reporters d'image

Personnels concernés

Reporters d'image sur intervention

Descriptif

Casque de protection

Veste de la tenue de service et d'intervention

Polo

Écusson départemental

Galonage de poitrine

Pantalon de la tenue de service et d'intervention avec ceinture bleue à boucle chromée

Paire de chaussons de type A (ou chaussure de sécurité)

Gilet d'identification

Selon conditions climatiques :








































Port de la veste de protection contre le froid



CHAPITRE 2 - LES GRADES, INSIGNES ET ATTRIBUTS

Projet

Les grades

Hommes du Rang				Officiers			
							
Auxiliaire	Sapeur	Sapeur 1 ^{re} Classe	Caporal	Lieutenant	Capitaine	Commandant	Lieutenant Colonel
							
		Caporal Chef		Colonel et Colonel hors classe	Contrôleur Général	Contrôleur Général*	
Sous officiers							
				Expert			
Sergent	Sergent Chef	Adjudant	Adjudant Chef	* Investi de responsabilités particulières à l'État			
Médecins				Infirmiers			
							
Aspirant (SPV)	Lieutenant (SPV)	Capitaine Classe normale Stagiaire	Commandant Classe normale Titulaire	Infirmier de classe normale	Infirmier de classe supérieure	Infirmier Hors classe	
				Infirmier SPV	Infirmier principal SPV	Infirmier chef SPV	
	Lieutenant Colonel Hors Classe	Colonel Classe Exceptionnelle					
Pharmaciens				Cadre de santé			
							
Capitaine	Commandant Classe normale	Lieutenant Colonel Hors Classe	Colonel Classe exceptionnelle	Cadre de santé de 2 ^{ème} classe	Cadre de santé de 1 ^{ère} classe	Cadre supérieur de santé	
Vétérinaires				Experts			
							
Capitaine	Commandant	Lieutenant Colonel	Colonel	Psychologue	Expert SSM		

Version du 04/02/2017

Les insignes métalliques homologués

De nouvelles insignes peuvent être éditées avant la mise à jour du présent règlement. Le port de ces insignes est autorisé uniquement si elles sont homologuées par la direction générale de la sécurité civile et de la gestion de crise.

Insignes portés sur la **poitrine Gauche** (BREVET)

Insigne de chef de centre d'incendie et de secours et de chef de corps

4 niveaux

Etoile Bronze : Chef de centre au moins 1 an

Etoile Argent : Chef de centre au moins 5 ans

Etoile Or : Chef de centre au moins 10 ans

Insigne Or : Chef de corps départemental



Chef de centre au moins 1 an



Chef de centre au moins 5 ans



Chef de centre au moins 10 ans



Chef de corps départemental

Insigne du centre des hautes études du ministère
de l'intérieur



Insigne d'administrateur de l'œuvre des pupilles



Insigne de l'Institut national des hautes études de
la Sécurité et de la Justice



Insigne des anciens Sapeurs-Pompiers



XX Numéro de département

Insignes portés sur la **poitrine Droite** (SPECIALITES)

Insigne de spécialité « Prévention »

3 niveaux

Or : PRV 3

Argent : PRV 2 et AP 2

Bronze : PRV 1 et AP 1



Insigne des Scaphandriers Autonome Légers (SAL)

3 niveaux

Or : Conseiller Technique Scaphandrier Autonome Léger

Argent : Chef d'unité Scaphandrier Autonome Léger

Bronze : Scaphandrier Autonome Léger de Niveau 1

Niveau Bronze



Niveau Argent



Niveau Or



Insigne des unités de secours milieu périlleux et montagne (SMPM)

3 niveaux

Or : Chef de section

Argent : Chef d'unité

Bronze : Equipier



OR



ARGENT



BRONZE

Insignes des unités de sauvetage, d'appui et de recherche (USAR)

3 niveaux

Or : Chef de section

Argent : Chef d'unité

Bronze : Equipier



OR



ARGENT



BRONZE

Insigne relatif aux activités de formation et de développement des compétences

3 niveaux

Or : Concepteur de formation

Argent : Formateur accompagnateur

Bronze : Accompagnateur de proximité



OR



ARGENT



BRONZE

Insigne de moniteur et d'instructeur de secourisme

2 niveaux

Or : Instructeur

Argent : Moniteur



ARGENT



OR

Insigne des animateurs de Jeunes Sapeurs-pompiers



OR



ARGENT



BRONZE

Or

- Délégués départementaux de jeunes sapeurs-pompiers
- Responsables de section de jeunes sapeurs-pompiers avec 5 ans d'activités
- Animateurs de jeunes sapeurs-pompiers avec 10 ans d'activités.

Argent

- Responsables de section de jeunes sapeurs-pompiers
- Animateurs de jeunes sapeurs-pompiers avec 5 ans d'activités.

Bronze

- animateurs de jeunes sapeurs-pompiers conformément à l'homologation de la DGSCGC du 22 septembre 2015 : insigne porté par les personnels titulaires du diplôme d'animateur de jeunes sapeurs-pompiers.

Les attributs homologués

Bande en « demi-lune » SAPEURS-POMPIERS sur la manche gauche de la vareuse. Elle est placée sur la manche gauche de la vareuse, 3 cm au-dessous de la couture d'emmanchure.



Foudre ailé dit d'« état-major » en frisure et paillettes. Il est placé sur la manche gauche de la vareuse, 15 cm au-dessous de la couture d'emmanchure.



OR sur velours noir,
Directeur Départemental



ARGENT sur velours
noir, Directeur
Départemental Adjoint



ROUGE sur velours noir,
Chef de groupement



ARGENT sur velours
cramoisi,
Médecin-chef

Ecusson du Corps départemental
Porté sur le bras gauche



Pucelle du Corps départemental
Porté sur la poitrine droite



Insigne métallique du corps
départemental
Porté sur la poitrine droite



TITRE 4 – Les textes de référence



Les directives européennes

La directive n°89-391 CEE du 12 juin 1989 concernant les mesures visant à promouvoir l'amélioration de la sécurité des travailleurs. Cette directive a été transposée en droit français.

Loi 91-1414 du 31/12/91 codifiée dans le Code du Travail titre III du livre II - article L.230 et L.231.

La directive n° 2016/425 relative à la sécurité des équipements de protection individuelle. Cette directive a été transposée en droit français :

- loi 91-1414 Titre II du 31/12/91 codifiée L.233-5 du Code du Travail,
- décret 92-765 du 29/07/92 détermine les EPI concernés par la réglementation,
- décret 92-766 et 92-768 : procédures de certification fabricants/achats.

Les lois

La loi n°83-634 du 13 juillet 1983 concernant les droits et obligations des fonctionnaires (article 23 : l'employeur doit assurer les conditions d'hygiène et sécurité).

La loi n°84-53 du 26 janvier 1984 concernant les dispositions statutaires sur la Fonction Publique Territoriale (article 33 : CTP avis sur l'hygiène et la sécurité).

La loi n°91-1414 du 31 décembre 1991 concernant les transpositions de différentes directives.

Les décrets

Le décret n°85-603 du 10 juin 1985, modifié, concernant l'hygiène et la sécurité dans la Fonction publique territoriale.

Le décret n°92-765 du 29 juillet 1992 concernant l'équipement de protection soumis aux obligations définies à l'article L.233-5 du Code du Travail.

Le décret n°96-725 du 14 août 1996 concernant les procédures de certification de conformité applicables aux équipements de protection individuelle (EPI).

nota : le décret n°93-41 du 11/01/1993 : mesures d'organisation et conditions d'utilisation des équipements de protection pris en transposition de la directive 89-656 ne nous est pas applicable.

Les arrêtés

L'arrêté du 19 mars 1993 concernant la liste des EPI qui doivent faire l'objet de vérifications générales périodiques (article R.233-42.2 du Code du Travail).

L'arrêté du 8 avril 2015 modifié fixant les tenues, insignes et attributs des sapeurs-pompiers pris en application de l'article R 1424-52 du code général des collectivités territoriales.

Les normes

- NF EN 343 : vêtements de protection contre les intempéries
- NF EN 443 : casques de protection
- NF EN 469 : vêtements de protection - exigence de performances pour les vêtements de protection pour la lutte contre l'incendie
- NF EN 659 : gants de protection
- NF EN 13911 : cagoule de protection contre le feu
- NF EN 14058 : articles d'habillement de protection contre les climats frais
- NF EN 15090 : chaussures de protection pour sapeurs-pompiers
- NF EN ISO 14116 : vêtements de protection - protection contre la chaleur et la flamme
- NF EN ISO 20471 : vêtements de signalisation à haute visibilité

Les référentiels techniques

« Vêtements et équipements de protection pour sapeurs-pompiers »

- Référentiel technique casque A et B sapeurs-pompiers
- Référentiel technique chaussants
- Référentiel technique VPCI
- Référentiel technique veste et pantalon de protection incendie et secours techniques
- Référentiel technique gants de protection
- Référentiel technique polo
- Référentiel technique pull-over sweat shirt
- Référentiel technique TSI
- Référentiel technique cagoule

Les notes d'information techniques

Les képis des sapeurs-pompiers, les tricornes des personnels féminins ainsi que les insignes et attributs, sont intégrés aux dispositions de l'arrêté du 8 avril 2015 fixant les tenues, insignes et attributs des sapeurs-pompiers.

Projet